


# ... ein Herz für Kinder ...

- *Alle meine Bucheinnahmen* für Kindergärten in Bolivien (Cochabamba)
- *Je mehr verkaufte Bücher,* desto größer die **Freude der Kinder!**



20,80 €  
Brigg Verlag


Material zum Herunterladen  
- kostenlos! -



[www.cristovive.de](http://www.cristovive.de) Schwester Karoline/Chile  
Kontakt: [gabi.braun@cristovive.de](mailto:gabi.braun@cristovive.de)

# *Rechtschreiben, einmal ganz anders*

*Thema: **Wörter** mit einem **ß***  
*Teil 1*



*Wir lernen die Wörter wie die **Gedächtniskünstler***

*- mit **Bildern***

*- und mit **Liedern***

*und funktioniert so:*

*Das macht*

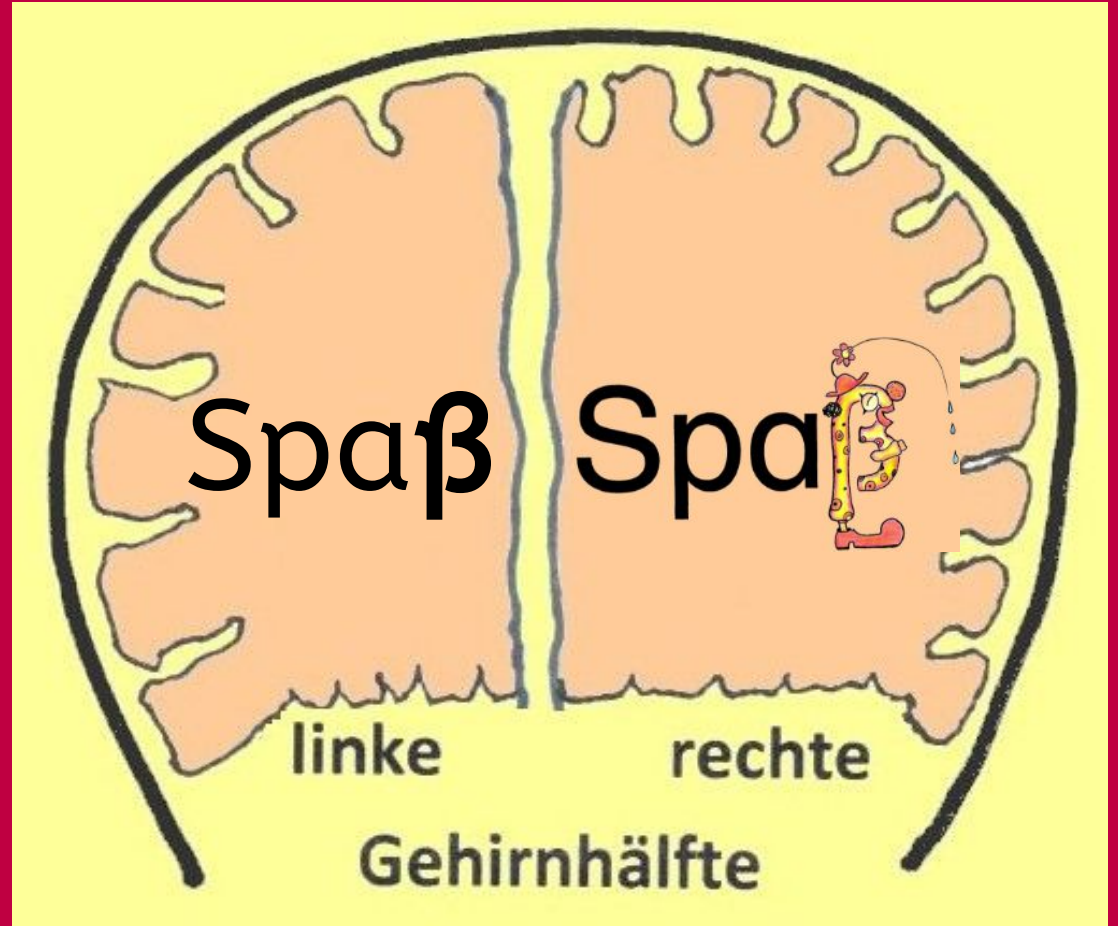


# So lernt unser Gehirn!

Die *linke Gehirnhälfte* merkt sich  
das abstrakte „**ß**“ im Wort **Spaß**.

Die *rechte Gehirnhälfte* merkt sich  
das  als Bild.

*Beide arbeiten zusammen und  
speichern den Signalbuchstaben „ß“  
im Langzeitgedächtnis!*





*Bei den folgenden Wörtern  
ist das „ß“ immer als **Bild** gezeichnet:*

*So gehen wir vor:*

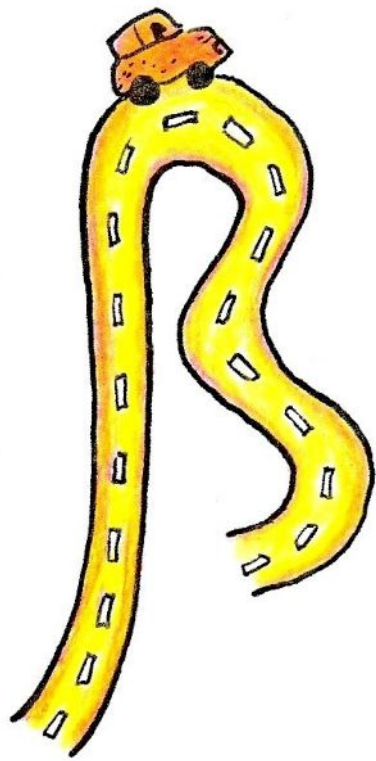
- „ß-Bild“ anschauen, im Kopf speichern*
- Augen zu – im Kopf anschauen*
- Augen auf – kontrollieren – alles klar?*

*Ebenso die folgenden „ß-Namenwörter“!*


Spa




Strasse



M a ß



Gru

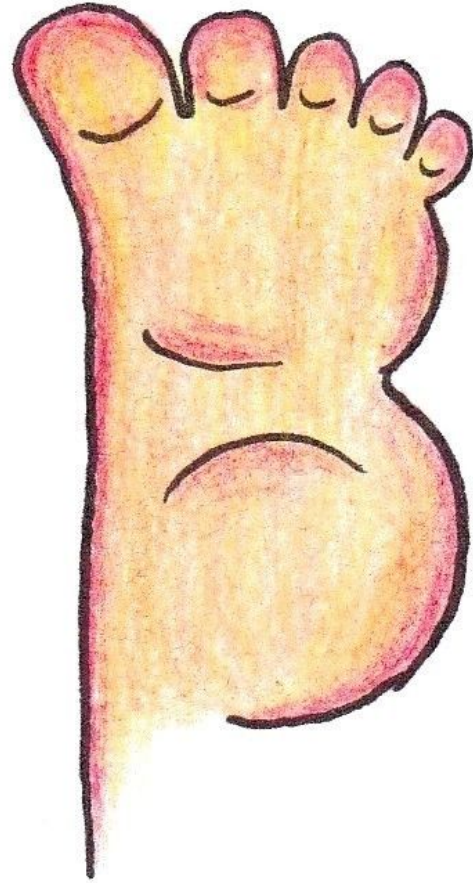


Ru



F

u



Spiege



*Natürlich weißt du,  
warum **diese Wörter großgeschrieben** werden:*

- Es sind **Nomen** (Namenwörter)*
- Sie haben einen **Artikel** (Begleiter – **der, die, das**)*
- In der 1. Klasse hast du schon gelernt,  
dass man viele **sehen und anfassen** kann.*

*Klar, den „**Spaß**“ kann man z. B. **nicht anfassen** (ist ein Begriff!).*

*Dazu*

*dürfen wir uns*

*jetzt das Lied anhören.*



(Strg + Link klick) <https://youtu.be/iBuKhWGwK2c>

1. Ein scharfes ß schreib' im Wort



in **Straße** und im Meter-**Maß**.


Natürlich auch in jedem **Gruß**,

im schwarzen **Ruß** und auch im **Fuß**.

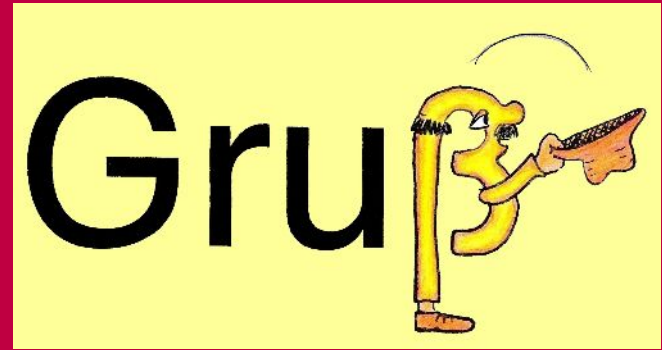
Ein scharfes ß, das glaube mir,

auch in **Spieß** da schreiben's wir!


*Wenn wir jetzt zu den Bildwörtern  
die Reime lesen,  
dann merken wir uns die „ß-Wörter“  
noch viel schneller!*




Ja, unser Clown hat seinen Spaß,  
misst alles mit dem Metermaß!




Ein „ß“ schreibst du in Gruß,  
natürlich auch in dem Wort Ruß.




Der Schornsteinfeger geht zu Fuß:  
„Wohin nur mit dem schwarzen Ruß?“



Den Umfang seiner Torte maß  
mein Bruder mit dem Metermaß.




Der Schornsteinfeger geht zu Fuß,  
Gesicht und Hände sind voll Ruß.



O weh, die gute, heiße Soße  
fließt auf meine neue Hose.



Viel Fleisch am Spieß gibt es hier heute,  
denn es kommen viele Leute.




Auf einer Straße fahren wir,  
auf einem Gehweg gehen wir.


*Du kennst das Spiel „Dalli klick“*




*Wer das richtige Wort weiß,  
darf es gleich  
laut sagen.*







Mad








R

u



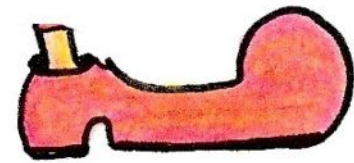





Spiege



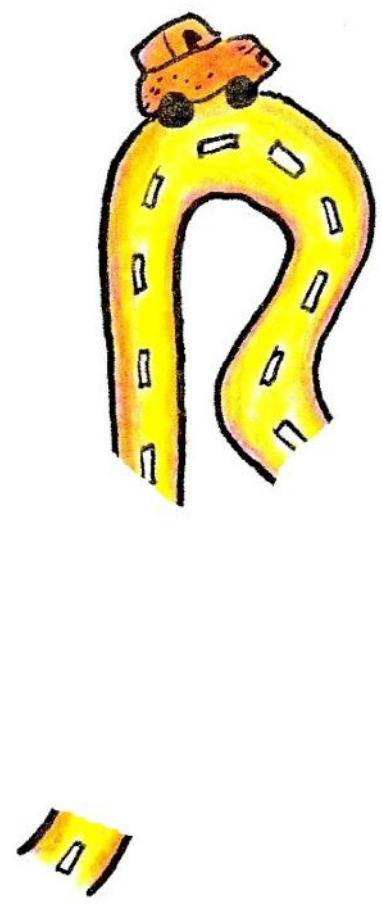




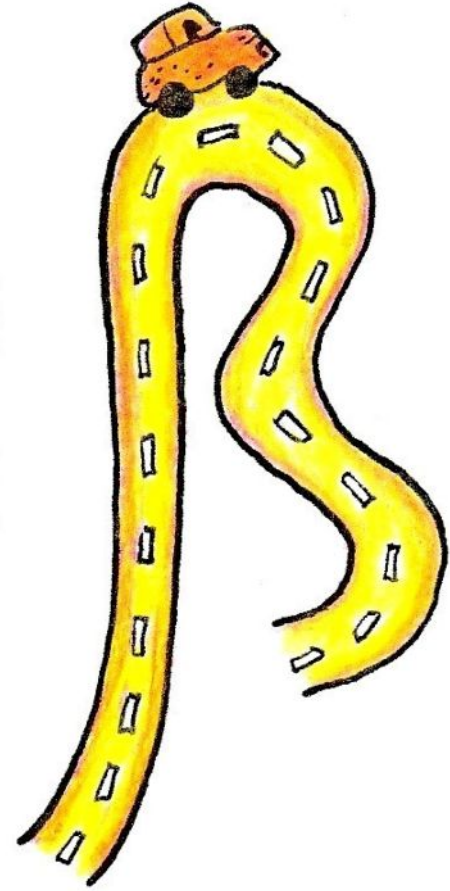
Spa









Strasse

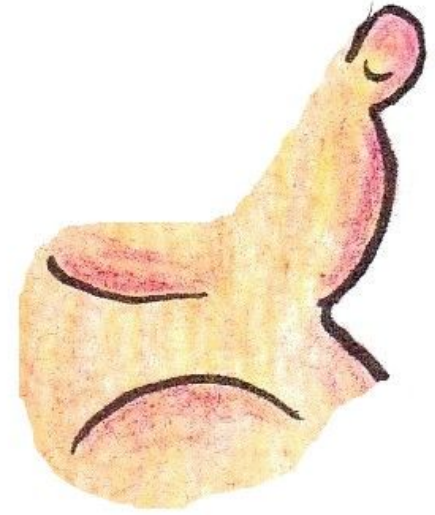


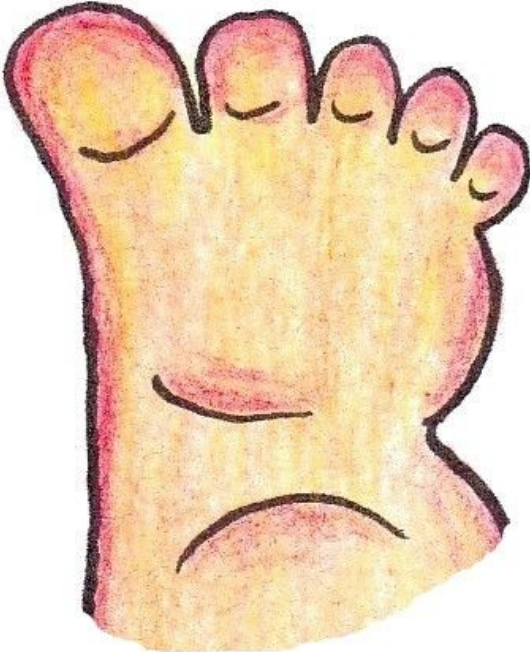




Gru

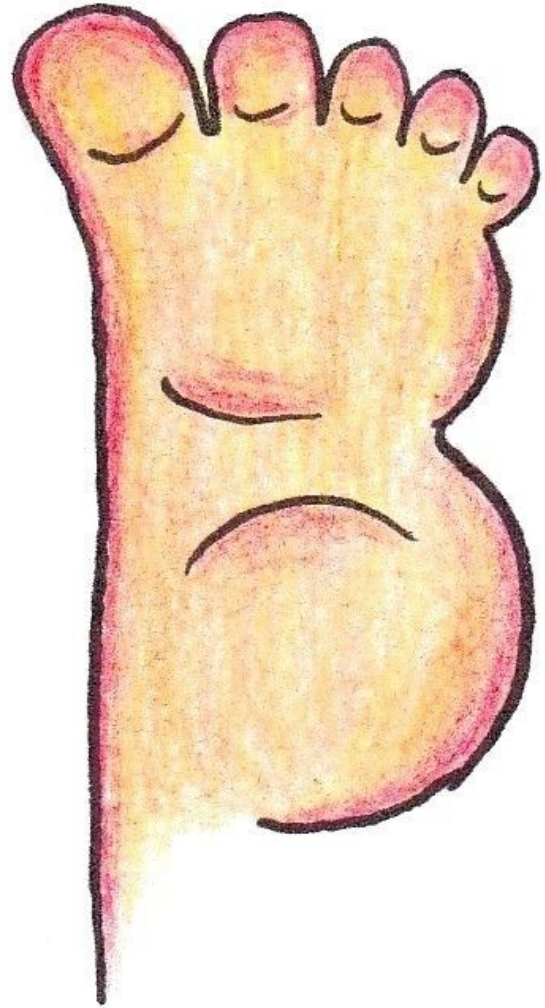






F

u



*Nun dürft ihr selber solche **Bildwörter** zeichnen!*



*Wir hören uns  
noch einmal  
die 1. Strophe an.*



*Wer kann schon mitsingen?*

(Strg + Link klick) <https://youtu.be/iBuKhWGwK2c> (30 Sek.)

1. Ein scharfes ß schreib' im Wort



in **Straße** und im Meter-**Maß**.


Natürlich auch in jedem **Gruß**,

im schwarzen **Ruß** und auch im **Fuß**.

Ein scharfes ß, das glaube mir,

auch in **Spieß** da schreiben's wir!

*Ab jetzt fehlt immer der erste Buchstabe!*



*Trotzdem kannst du  
das richtige Wort erraten!*

*Denke dir zu jedem Wort  
eine Bewegung aus!*

*(z. B. „schießen“ – Bonbons in die Luft schießen)*

i e ß e n



schießen



ießen




gie




en

ieße



en

fließen



ießen



schließen



ießen



genieße



en

*Dazu  
hören wir uns jetzt  
die 2. Strophe an.*



(String + Link klick) [https://youtu.be/gULhenli\\_5g](https://youtu.be/gULhenli_5g)

2. Ein schafes **ß** schreib' auch in

**schießen** 

und wenn wir die Blumen

**gießen**  .

Natürlich auch, wenn Bäche

**fließen** 

und wenn wir die Türen

**schließen**  .

Ein scharfes **ß** ,  
das glaube mir, in

**genießen**  schreiben's wir!

*Du weißt schon, dass das  
Verben (Tunwörter) sind.*

*Klar, „was tut das „ß“?“*

gießen 

schließen 


schießen 

genießen 

*Wenn wir diese Reime öfter lesen,  
merken wir uns die „ß-Wörter“ noch viel schneller!*



Das „ß“ die Blumen gießt,  
wenn noch genügend Wasser fließt.



Und während hier die Bäche fließen,  
Gräser aus dem Boden sprießen.

schie<sup>ß</sup>en

Wir wollen alle jetzt beschlie<sup>ß</sup>en:  
„Nie auf Lebewesen schie<sup>ß</sup>en!“

genie<sup>ß</sup>en

Die Kinder, die den Garten gie<sup>ß</sup>en,  
dürfen dann ein Eis genie<sup>ß</sup>en!

schlie<sup>ß</sup>en

Das „ß“ die Türe schlie<sup>ß</sup>t  
und auf dem Sportplatz Tore schie<sup>ß</sup>t.

Wie schnell  
sind wir jetzt




beim „Dalli-klick“-Spiel?

۵/۵/۵



fliessen







schießen







gie



ßen





schließen








genieβen



*Wenn wir diese Reime öfter lesen,  
merken wir uns die „ß-Wörter“ noch viel schneller!*




Und während hier die Bäche fließen,  
Gräser aus dem Boden sprießen.



Das „ß“ die Blumen gießt,  
wenn noch genügend Wasser fließt.

schie<sup>ßen</sup>en

A cartoon character shaped like the German letter 'ß' (shooting) is holding a gun. The gun has a label that says 'BANG'. The character has a face, arms, and legs, and is standing on a yellow background.

Wir wollen alle jetzt beschlie<sup>ßen</sup>:  
„Nie auf Lebewesen schie<sup>ßen</sup>!“

genie<sup>ßen</sup>en

A cartoon character shaped like the German letter 'ß' (watering) is holding a watering can. The character has a face, arms, and legs, and is standing on a yellow background.

Die Kinder, die den Garten gie<sup>ßen</sup>,  
dürfen dann ein Eis genie<sup>ßen</sup>!

schlie<sup>ßen</sup>en

A cartoon character shaped like the German letter 'ß' (closing) is holding a key. The character has a face, arms, and legs, and is standing on a yellow background.

Das „<sup>ß</sup>“ die Türe schlie<sup>ßt</sup>  
und auf dem Sportplatz Tore schie<sup>ßt</sup>.

*Nun dürfen wir  
bei der 2. Strophe  
schon mitsingen!*



(String + Link klick) [https://youtu.be/gULhenli\\_5g](https://youtu.be/gULhenli_5g) (30 Sek.)

2. Ein schafes **ß** schreib' auch in



und wenn wir die Blumen



Natürlich auch, wenn Bäche



und wenn wir die Türen



Ein scharfes **ß** ,  
das glaube mir, in




schreiben's wir!


*Auch zur 2. Strophe dürfen wir  
selber „***ß***-Bildwörter“ zeichnen.*



*Du siehst ab jetzt  
nur den  
„ $\beta$ -Signalbuchstaben“*




*Welches **Wiewort** (Adjektiv) oder  
**Zahlwort**  
ist wohl gemeint?*




fleißig



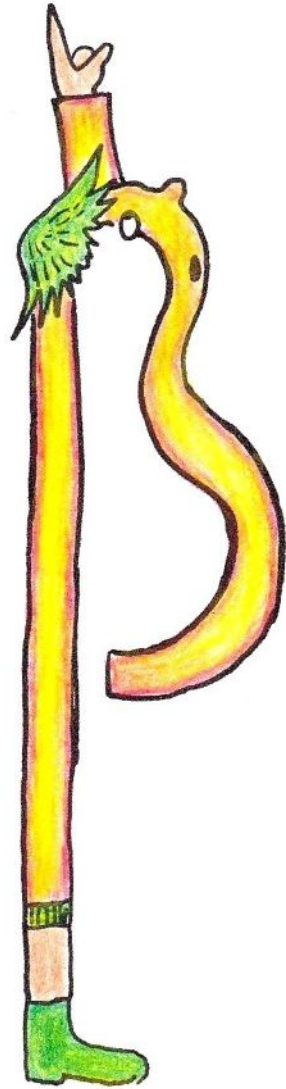


dreißig






gro





hei





sü

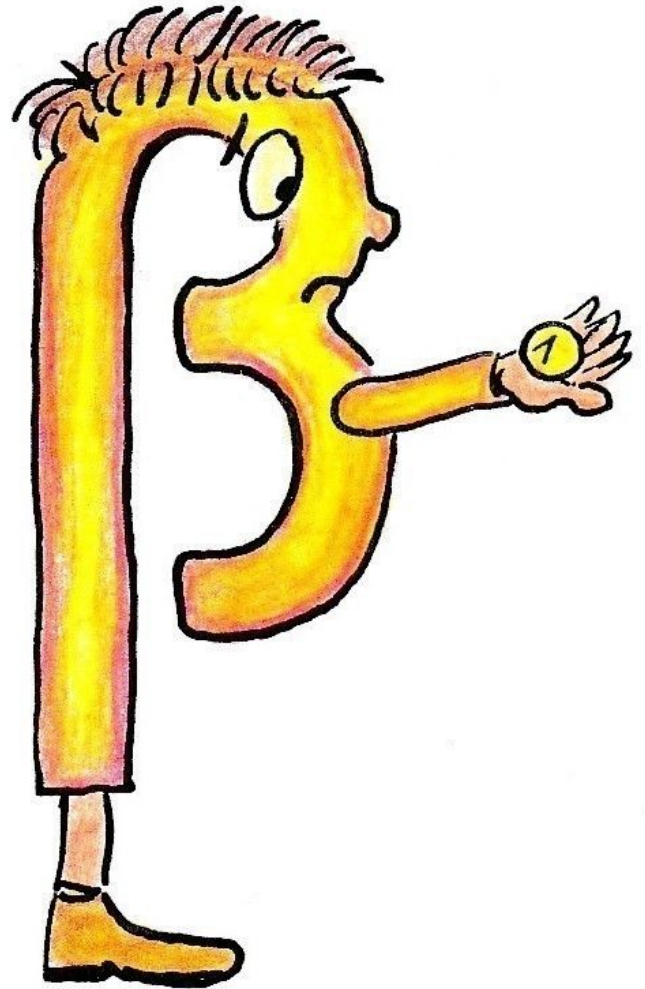




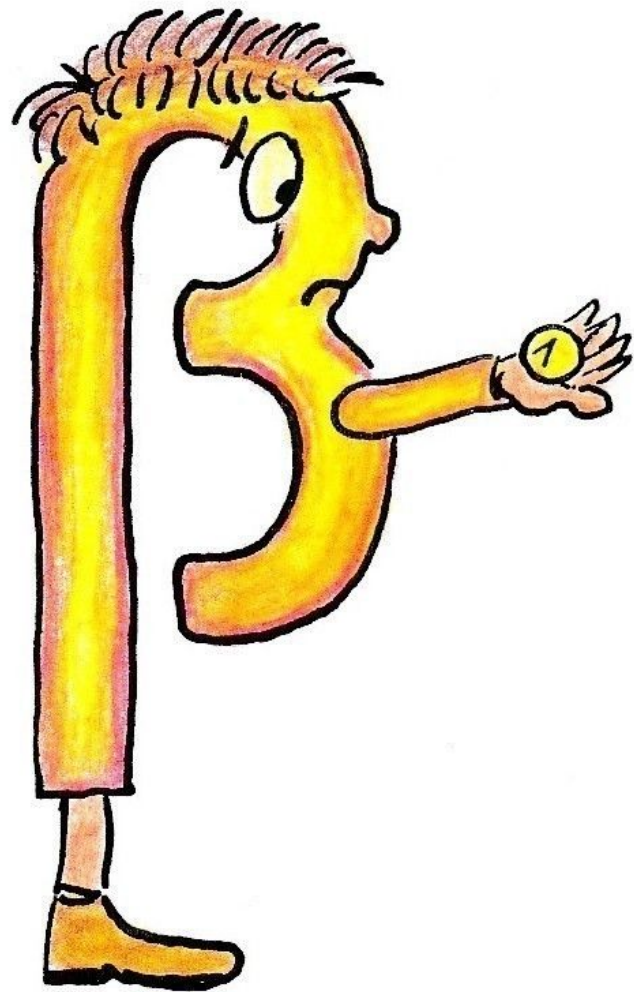
wei

i





blo



*Hört euch nun*

*die 3. Strophe an.*

*Ihr dürft auch gleich  
mitsingen!*



(Strg + Link klick) <https://youtu.be/pxGpeBpKj4A> (30 Sek.)

3. Ein scharfes ß schreib' auch in



und in jeder Zahl mit



Natürlich auch in



und



und in den Wörtchen



und




Ein scharfes ß ,

das glaube mir, auch in



da schreiben's wir!

Wer diese  
Verse öfter liest,  
merkt sich die **Bildwörter**  
viel **leichter!**



Im Winter ist der Schnee ganz weiß,  
es ist sehr kalt und niemals heiß!




Das „ß“ schwitzt hier bei heiß  
und wird gelobt beim Wörtchen Fleiß.



Die kleinen Kinder sind sehr fleißig  
und sie zählen schon bis dreißig.



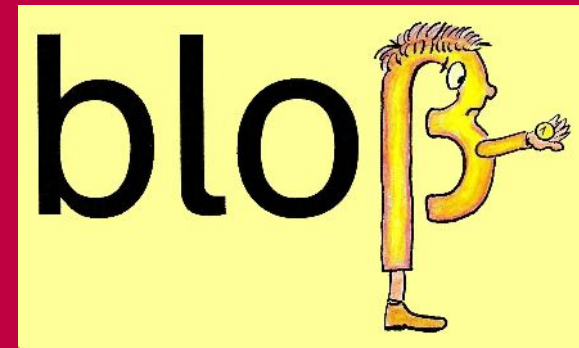
Sehr fleißig ist mein kleiner Sohn,  
bis dreißig rechnen kann er schon!



Mit „ß“ schreib' süße Grüße  
und natürlich auch die Füße.






Das „ß“ ist riesengroß!  
Es sitzt nicht mehr auf Mutters Schoß.



Das „ß“, das ärgert sich:  
„Bloß einen Cent bekommen ich?“

*Natürlich gibt es auch dazu  
ein „Dalli klick“- Spiel!*






ei



hei





*May*  
18



wei


i









gro








fleißig




1922 1923 1924 1925

1926 1927



dreißig







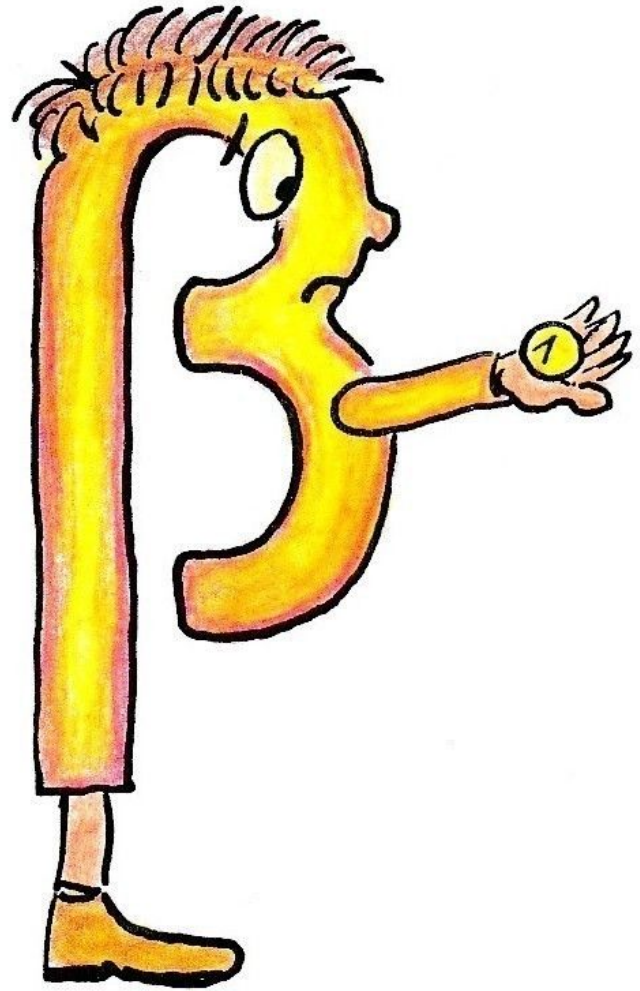
sü



①



blo



*Welche Adjektive (Wiewörter)  
findest du in dieser 3. Strophe?*

*Ihr dürft jetzt mitlesen  
und mitsingen.*



(Strg + Link klick) <https://youtu.be/pxGpeBpKj4A> (30 Sek.)

3. Ein scharfes ß schreib' auch in



und in jeder Zahl mit



Natürlich auch in




und




und in den Wörtchen



und




Ein scharfes ß ,  
das glaube mir, auch in



da schreiben's wir!

*Auch hier dürft ihr euch selber Bildwörter  
einfallen lassen und zeichnen.*



*Und jetzt kommt eine ganz große **Gemeinheit!**  
Da haben sich doch zwei „Kuckuckseier“ eingeschlichen!*

***Doch richtig?!***

*Sie werden nämlich mit einem  
**stimmhaften „s“** gesprochen.*

*Für uns kein Problem!  
Mit diesen **Bildern vergessen** wir sie  
**nie mehr!***



Sind wir erkältet, niesen wir,  
das Nasen-, das merke dir!


Fliesen

Auf grünen Wiesen laufen Riesen  
und wir laufen auf den Fliesen.

*Wer kann  
diese „ß-Wörter“  
erraten?*

 -vater

 -fach

 -bude

 -brot


 -braten

 -igkeit


 -karte

 -band

*War eigentlich  
ganz einfach,  
oder?*

 -vater **Großvater**

 -fach **Schließfach**

 -bude **Schießbude**

 -brot **Weißbrot**

 -braten **Spießbraten**

 -igkeit **Süßigkeit**

 -karte **Grußkarte**

 -band **Maßband**

*Hier findest du „ß-Wörter“,  
die miteinander **verwandt** sind.*

- 1. Gruppe: Schreibe alle **Wörter**, die du dir **merken willst**, auf die Rückseite.*
- 2. Gruppe: Suche dir **Wörter** aus, zu denen du einen **lustigen Satz** findest.*
- 3. Gruppe: Suche dir **Wörter** aus, mit denen du eine **lustige Geschichte** schreiben kannst.*

*Zu Gruppe 1: Auf die Rückseite des Blattes schreiben, damit die Wörter nicht einfach „abgemalt“ werden.*

### Zusammengesetzte Wörter

Spaß: Spaßvogel, Riesenspaß, Spaßgeschichte, Spaßmacher, Spaßverderber

Straße: Einbahnstraße, Straßenbahn, Hauptstraße, Straßenverlauf, Straßenverkehr, Teerstraße, Landstraße

Maß: Metermaß, Maßband, Maßeinheit, Maßanzug, Maßarbeit, maßvoll, mäßig, regelmäßig,

Gruß: Grußwort, Grußkarte, Abschiedsgruß, grüßen

Ruß: Rußfilter, rußig, rußen

Fuß: Fußball, Hahnenfuß, Fußgänger, Fußpflege, Fußpilz, Fußtritt, Fußweg, fußkalt

Spieß: Spießbraten, Spießbruten laufen,

schießen: Schießbude, Schießanlage, Schießgewehr, Schießpulver, Schießscharte, Schießübung

schließen: Schließanlage, Schließfach, Schließung, schließlich

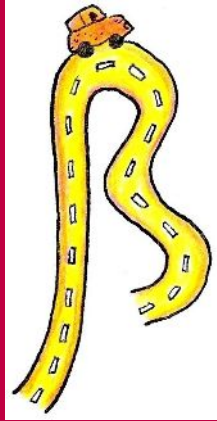
gießen: Gießkanne, Gießerei, Gießform,

fließen: Fließband, Fließpapier

süß: Süßigkeit, Süßkartoffel, Süßkirsche, Süßstoff, Süßwasser, Süßwaren

groß: Großvater, Großmutter, Großmaul, riesengroß

weiß: Weißwurst, Weißbier, Weißbrot, Weißglut, Edelweiß, schneeweiß



*Nun bist du schon sehr sicher!*


*Du siehst das „ß“ nur als **Bild**.*

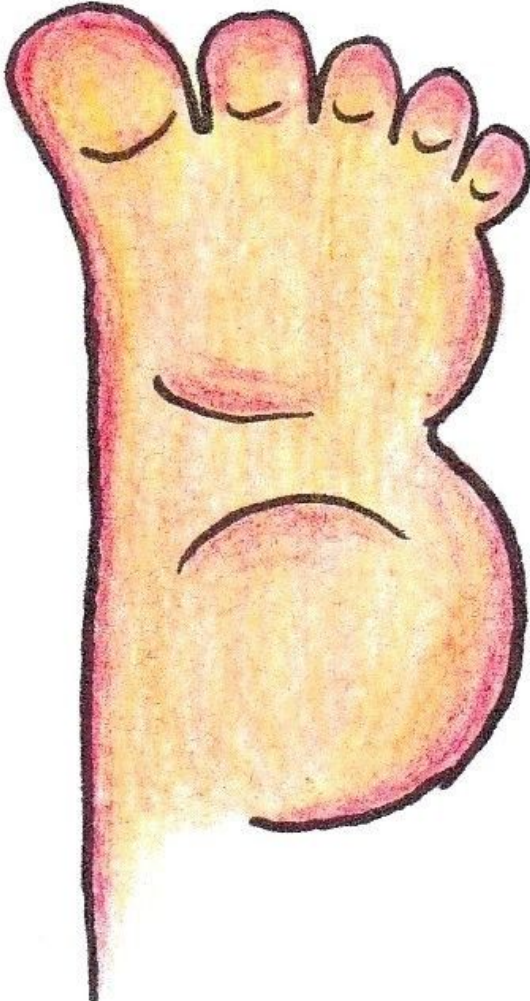
*Wer das richtige „ß-Wort“ weiß,  
darf es gleich **laut** sagen.*

**Straße**



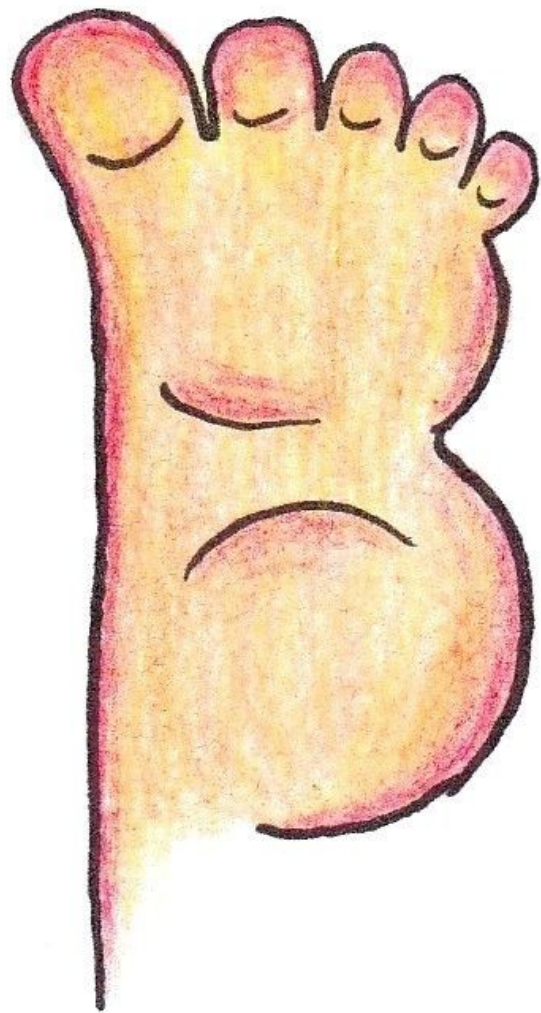
Gru





F

u

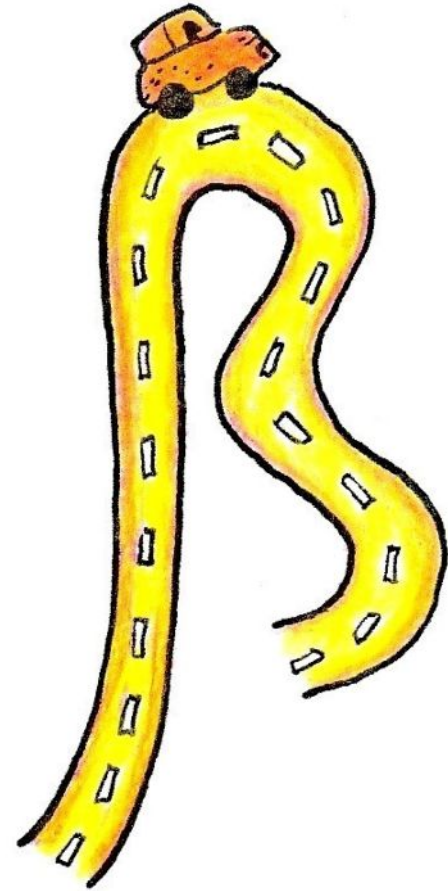




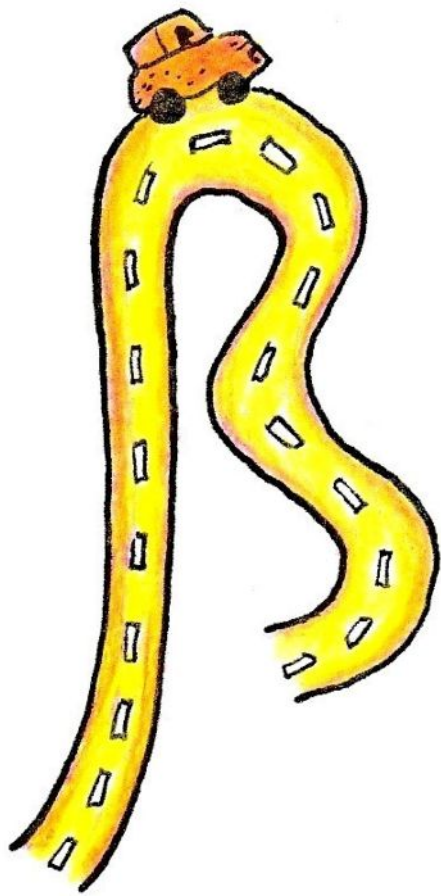
R


u






Strasse





Mad






Spiee






Spa





schießen







fliessen




gießen

The image features the German word "gießen" in a large, bold, black sans-serif font. The letter "i" is replaced by a yellow, anthropomorphic character with a crown-like top and a striped boot. The letter "e" is replaced by a green watering can with a long handle, pouring a stream of blue water droplets onto three small, colorful flowers (yellow, orange, and blue) at the bottom right.



schließen






genieße



en



fleißig



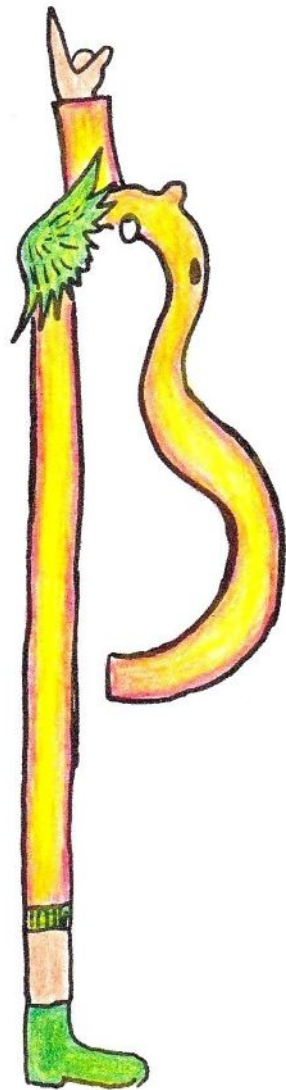



dreißig






gro





hei





sü

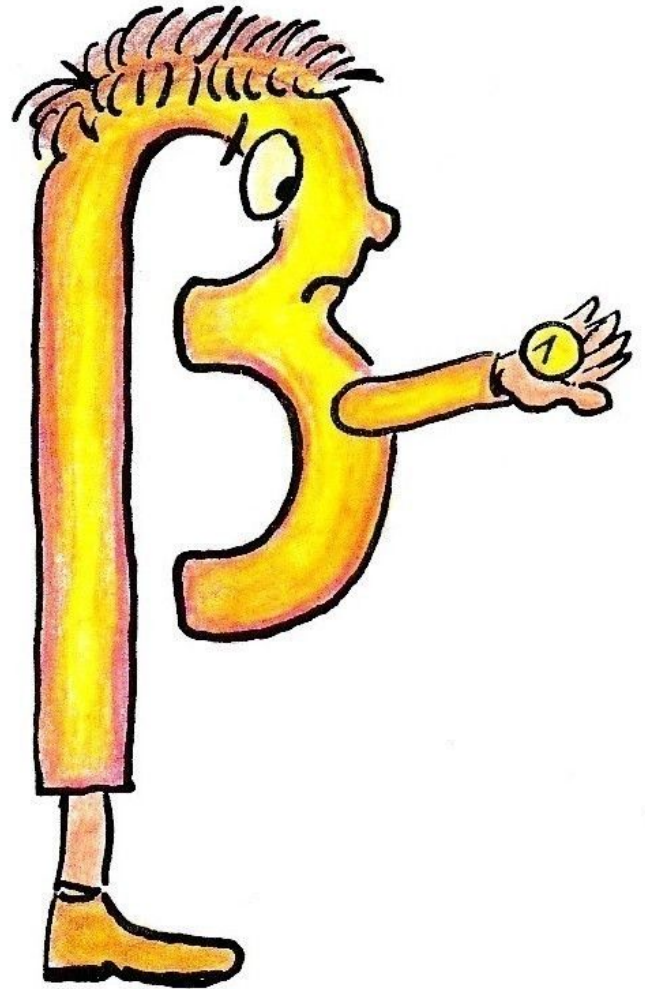




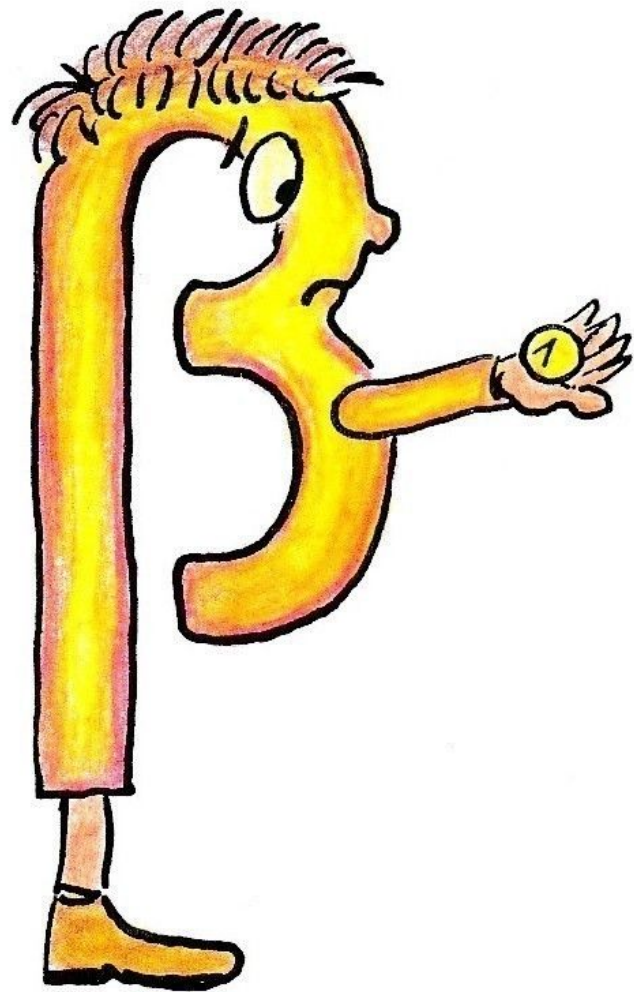
wei

i





blo



# Hausaufgabe

auch einmal auf dem **Sofa?**

*Diese drei Strophen  
dürft ihr in den nächsten Tagen  
immer und immer wieder singen ...  
... bis sie zum „Ohrwurm“ werden ...*

*(Strg + Link klick) 1 Min. 30 Sek.*

<https://youtu.be/HbDNGKPfITo>



# Video

*Hoppla, hier **bewegen sich**  
plötzlich die **Bilder!***



*So kannst du dir  
die **Signalbuchstaben**  
besonders leicht  
**merken!***

*(Strg + Link klick)*

*<https://youtu.be/stfFHkCFRIE> **Video mit Musik!** (1 Min. 30 Sek.)*

# Videos mit Sprechern

Wenn es daheim oder in der  
Nachmittagsbetreuung langweilig wird!



Schaut euch einfach  
diese „ß-Videos“ an.

Ja, die **Signalbuchstaben**  
werden auch hier lebendig!




... dann viel Spaß ...

(Strg + Link klick) (3 Min. 15 Sek.)

<https://www.youtube.com/playlist?list=PLrDEFvd91TdMnP1PxChlOpLcHNLmtJDmB>

*So zum*



*kannst du auch dieses **Video**  
(„schlauer Toilettenbenützer“) anklicken.*

*(Strg + Link klick) (1 Min. 30 Sek.)*

[https://youtu.be/zy2U\\_xU3zZo?si=5llXqvwHQSZWey1E](https://youtu.be/zy2U_xU3zZo?si=5llXqvwHQSZWey1E)

*Jetzt kennst du einen  
schlaunen Toilettenbenützer!*

*Natürlich, das ist ein  
Klugscheißer!*

*Das Wort „Scheiße“  
soll man nicht sagen!  
Aber richtig schreiben  
soll man es können!*





*... und was meint*

*Tanias Berta dazu?*

*... kann ich nur empfehlen ... und noch viel mehr bei:  
und*

*[www.franz-ploetz.de](http://www.franz-ploetz.de)  
[www.tania-schnagl.de](http://www.tania-schnagl.de)*

*Und, haben euch diese Übungen*

*Spaß gemacht?*

